

## グラフ出力「無回答と無効値の両者を表示」例

「グラフ出力」: 出力はMicrosoft Excelの形式です。グラフ等の見た目は、出力後にExcel上で修正できます。

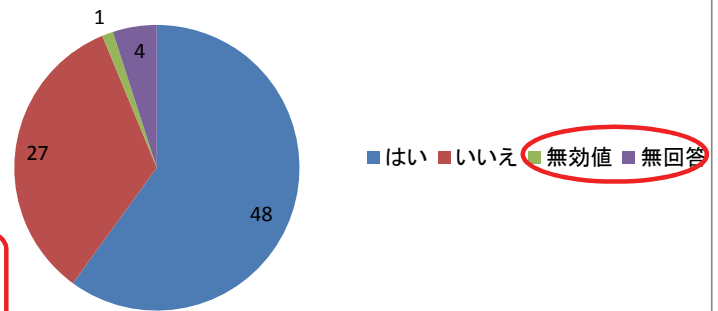
1-a)社内でアンケートを実施することがありますか

選択肢	回答数	割合
はい	48	60.00%
いいえ	27	33.75%
無効値	1	1.25%
無回答	4	5.00%
合計	80	100.00%

単一回答

無効値と無回答の両者を表示します(Altpaperの標準設定)。

1-a)社内でアンケートを実施することがありますか

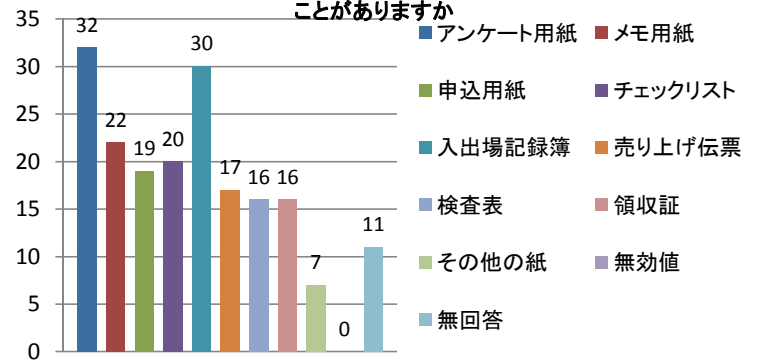


1-b)御社で、最近以下のような用紙を使っていることを目にしたことがありますか

選択肢	回答数	割合
アンケート用紙	32	40.00%
メモ用紙	22	27.50%
申込用紙	19	23.75%
チェックリスト	20	25.00%
入出場記録簿	30	37.50%
売り上げ伝票	17	21.25%
検査表	16	20.00%
領収証	16	20.00%
その他の紙	7	8.75%
無効値	0	0.00%
無回答	11	13.75%
回答者数	80	

複数回答

1-b)御社で、最近以下のような用紙を使っていることを目にしたことがありますか

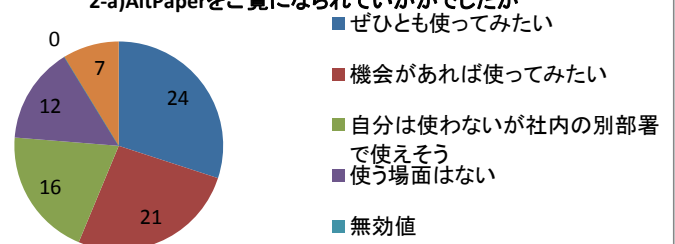


2-a)AltPaperをご覧になられていかがでしたか

選択肢	回答数	割合
ぜひとも使ってみたい	24	30.00%
機会があれば使ってみたい	21	26.25%
自分は使わないが社内の別部署で使えそう	16	20.00%
使う場面はない	12	15.00%
無効値	0	0.00%
無回答	7	8.75%
合計	80	100.00%

単一回答

2-a)AltPaperをご覧になられていかがでしたか



### 無効値と無回答の定義

- ・無回答: どの選択肢も選ばなかった回答
- ・無効値: 回答ルール(最小・最大回答数)を違反した回答や判別が困難な回答

## グラフ出力「無回答と無効値の両者とも非表示」例

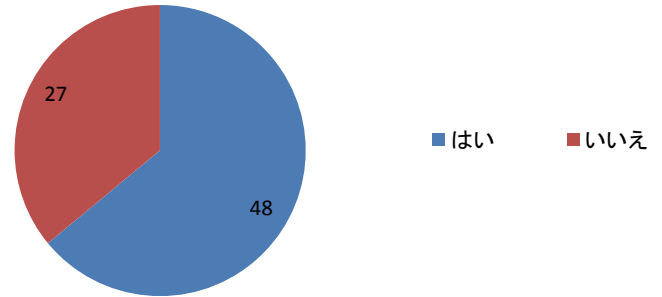
「グラフ出力」: 出力はMicrosoft Excelの形式です。グラフ等の見た目は、出力後にExcel上で修正できます。

1-a)社内でアンケートを実施することがありますか

選択肢	回答数
はい	48 64.00%
いいえ	27 36.00%
合計	75 100.00%

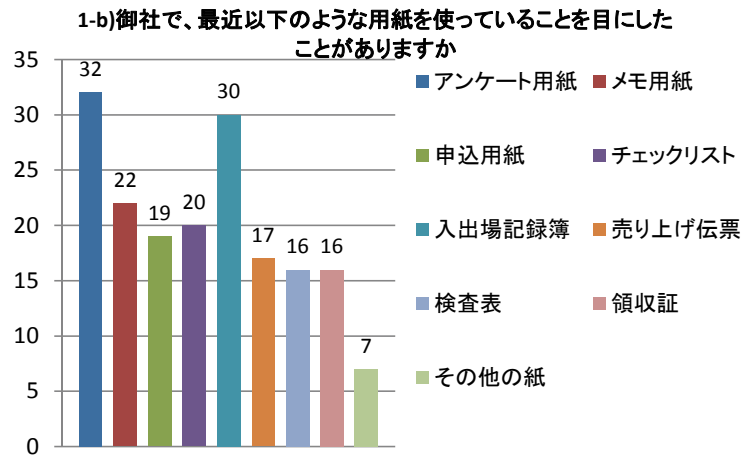
無効値と無回答を含めずに出力します。

1-a)社内でアンケートを実施することがありますか



1-b)御社で、最近以下のような用紙を使っていることを目にしたことがありますか

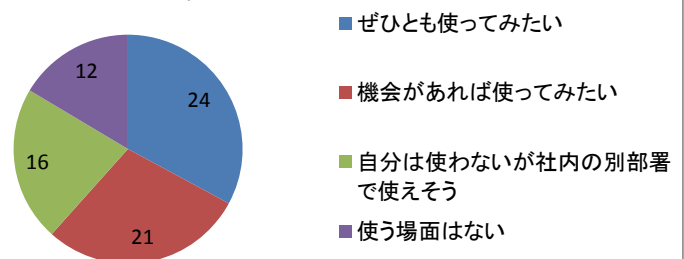
選択肢	回答数
アンケート用紙	32 40.00%
メモ用紙	22 27.50%
申込用紙	19 23.75%
チェックリスト	20 25.00%
入出場記録簿	30 37.50%
売り上げ伝票	17 21.25%
検査表	16 20.00%
領収証	16 20.00%
その他の紙	7 8.75%
回答者数	80



2-a)AltPaperをご覧になられていかがでしたか

選択肢	回答数
ぜひとも使ってみたい	24 32.88%
機会があれば使ってみたい	21 28.77%
自分は使わないが社内の別部署で使えそう	16 21.92%
使う場面はない	12 16.44%
合計	73 100.00%

2-a)AltPaperをご覧になられていかがでしたか



### 無効値と無回答の定義

- ・無回答: どの選択肢も選ばなかった回答
- ・無効値: 回答ルール(最小・最大回答数)を違反した回答や判別が困難な回答

## グラフ出力「無効値を無回答に含めて表示」例

「グラフ出力」: 出力はMicrosoft Excelの形式です。グラフ等の見た目は、出力後にExcel上で修正できます。

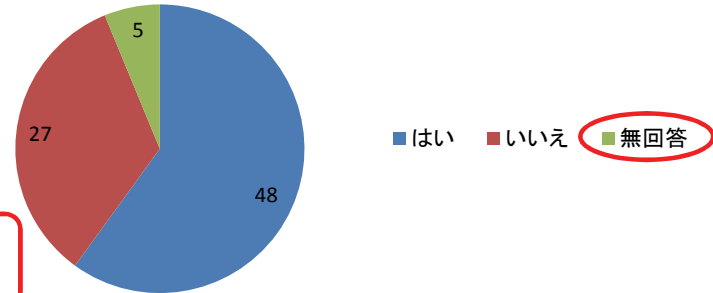
1-a)社内でアンケートを実施することがありますか

選択肢	回答数
はい	48 60.00%
いいえ	27 33.75%
無回答	5 6.25%
合計	80 100.00%

単一回答

無効値と無回答を足して無回答と表示します。

1-a)社内でアンケートを実施することがありますか

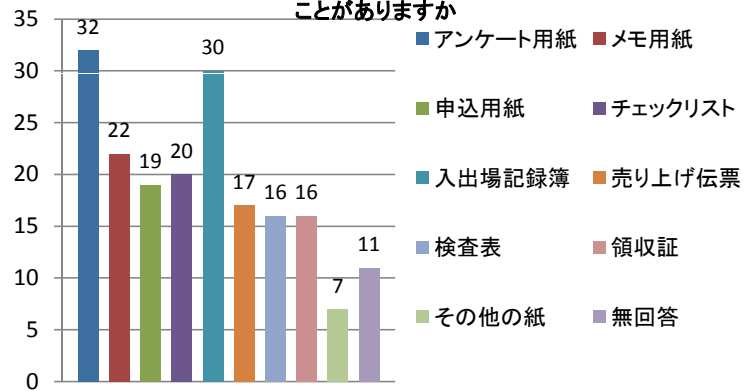


1-b)御社で、最近以下のような用紙を使っていることを目にしたことがありますか

選択肢	回答数
アンケート用紙	32 40.00%
メモ用紙	22 27.50%
申込用紙	19 23.75%
チェックリスト	20 25.00%
入出場記録簿	30 37.50%
売り上げ伝票	17 21.25%
検査表	16 20.00%
領収証	16 20.00%
その他の紙	7 8.75%
無回答	11 13.75%
回答者数	80

複数回答

1-b)御社で、最近以下のような用紙を使っていることを目にしたことがありますか

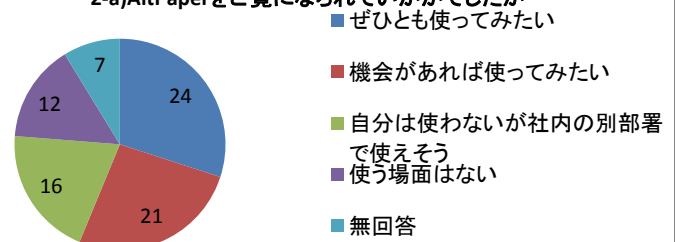


2-a)AltPaperをご覧になられていかがでしたか

選択肢	回答数
ぜひとも使ってみたい	24 30.00%
機会があれば使ってみたい	21 26.25%
自分は使わないが社内の別部署で使えそう	16 20.00%
使う場面はない	12 15.00%
無回答	7 8.75%
合計	80 100.00%

単一回答

2-a)AltPaperをご覧になられていかがでしたか



### 無効値と無回答の定義

- ・無回答: どの選択肢も選ばなかった回答
- ・無効値: 回答ルール(最小・最大回答数)を違反した回答や判別が困難な回答